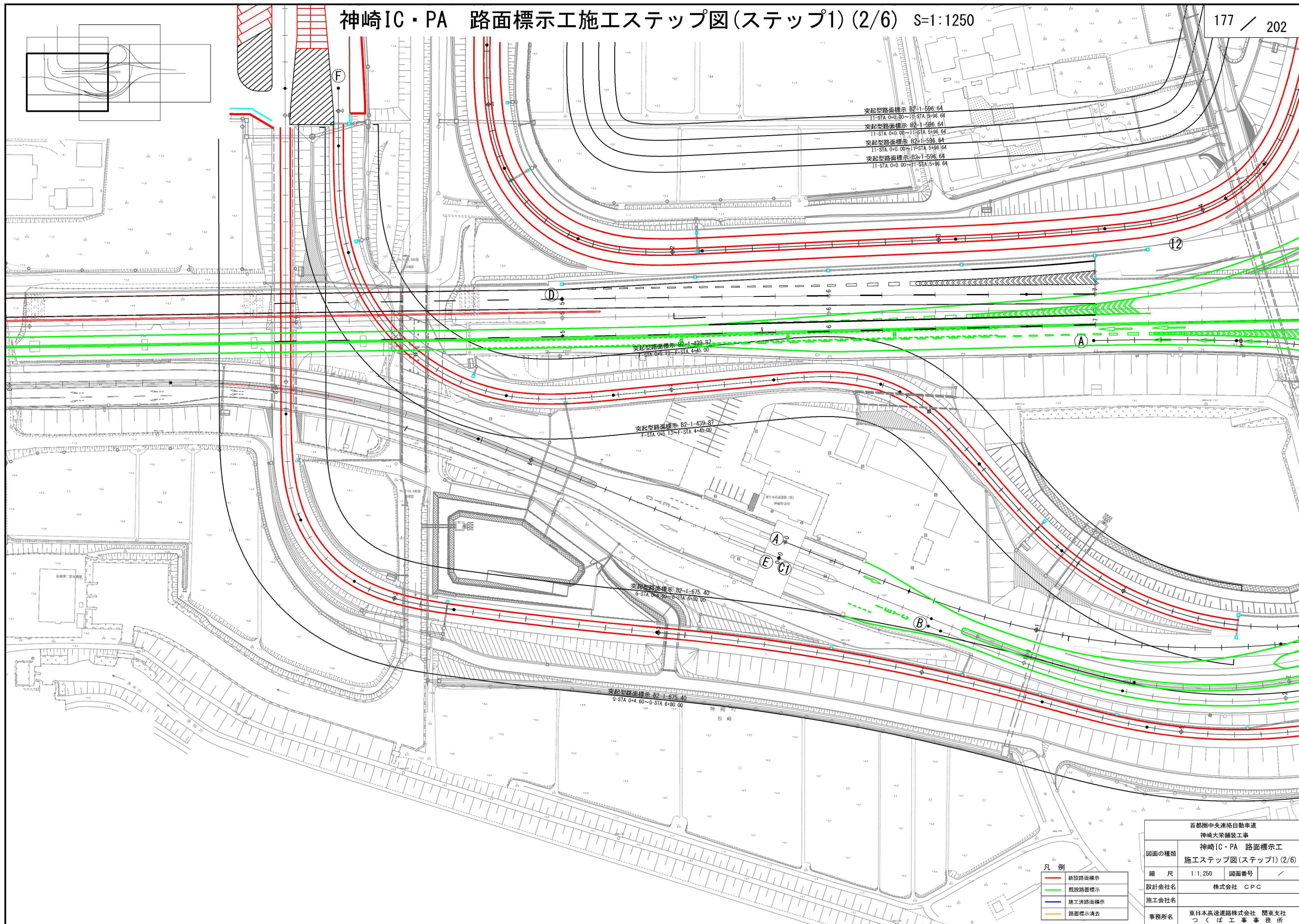


凡 例

—	新設路面標示
—	既設路面標示
—	施工済路面標示
—	路面標示消去

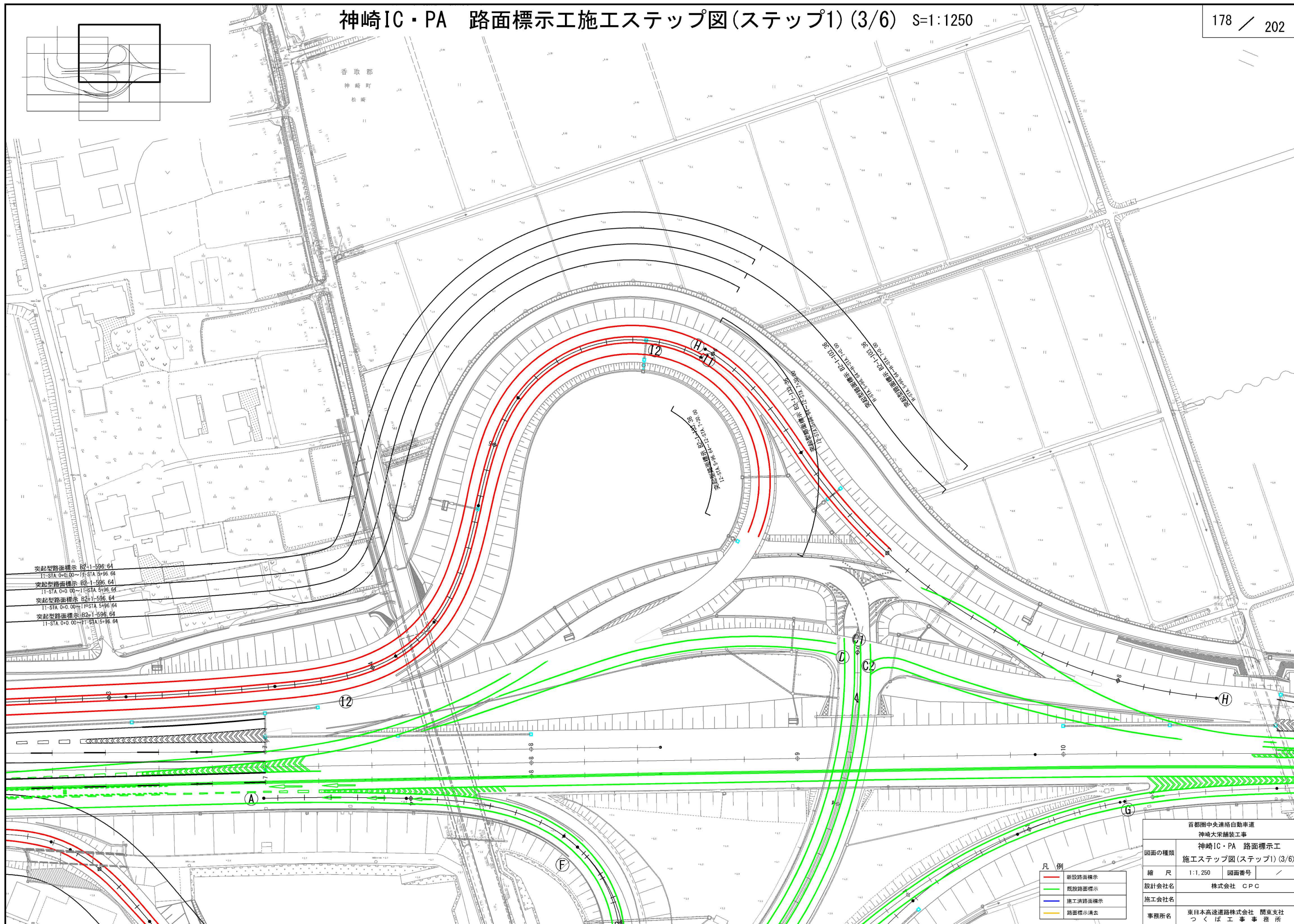
首都圏中央連絡自動車道 神崎大栄舗装工事	神崎IC・PA 路面標示工 施工ステップ図(ステップ1) (1/6)
縮 尺 1:1,250	図面番号 /
設計会社名 株式会社 CPC	
施工会社名	
事務所名 東日本高速道路株式会社 関東支社 つくば工務事務所	



凡 例

—	新設路面標示
—	既設路面標示
—	施工済路面標示
—	路面標示消去

首都圏中央連絡自動車道 神崎大栄舗装工事			
図面の種類	神崎IC・PA 路面標示工 施エステップ図(ステップ1) (2/6)		
縮 尺	1:1,250	図面番号	/
設計会社名	株式会社 CPC		
施工会社名			
事務所名	東日本高速道路株式会社 関東支社 つくば工事事務所		

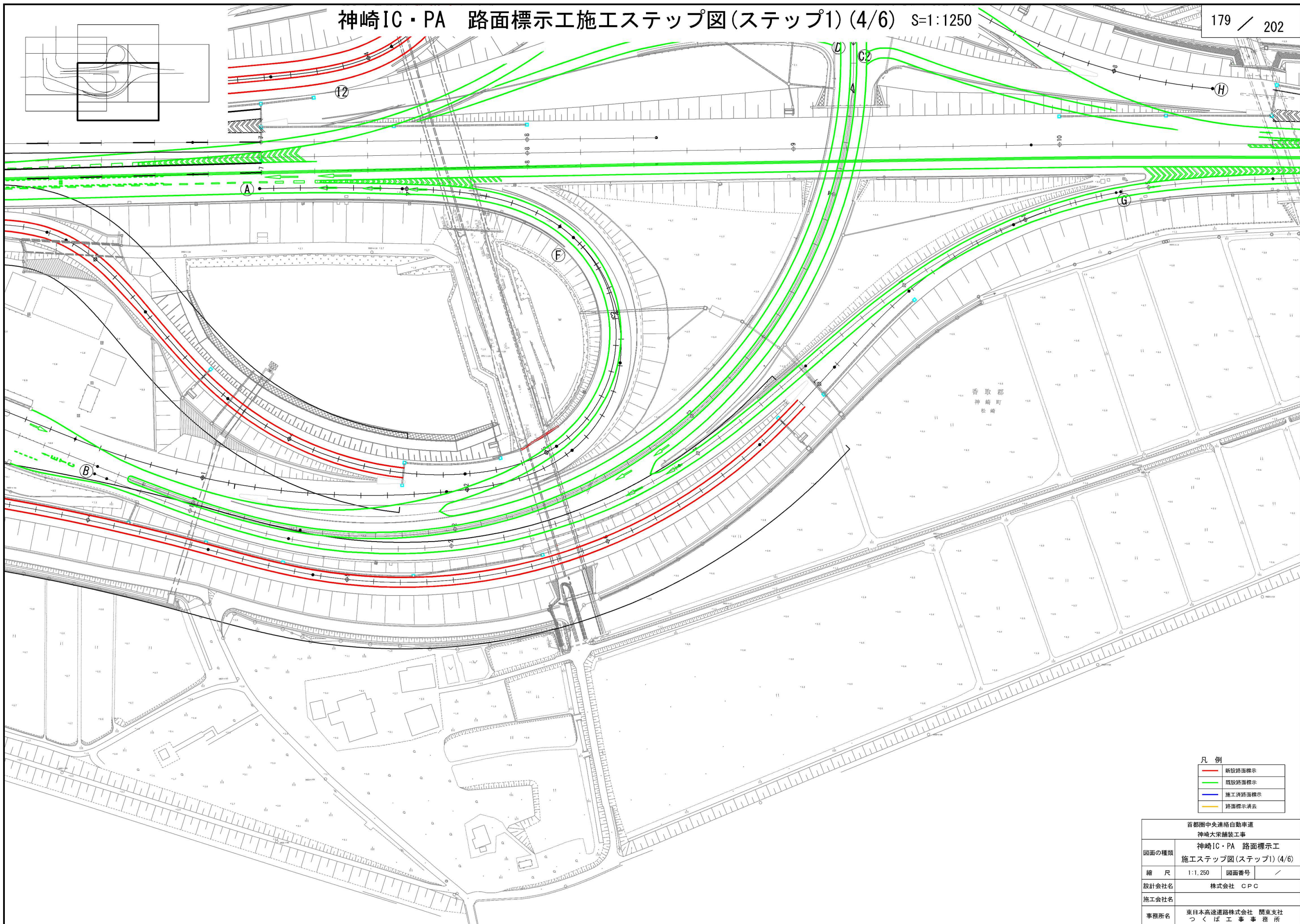


突起型路面標示 B2-1-596.64
 11-STA 0+0.00~11-STA 5+96.64
 突起型路面標示 B2-1-596.64
 11-STA 0+0.00~11-STA 5+96.64
 突起型路面標示 B2-1-596.64
 11-STA 0+0.00~11-STA 5+96.64
 突起型路面標示 B2-1-596.64
 11-STA 0+0.00~11-STA 5+96.64

凡 例

—	新設路面標示
—	既設路面標示
—	施工消路面標示
—	路面標示消去

首都圏中央連絡自動車道 神崎大栄舗装工事			
神崎IC・PA 路面標示工 施エステップ図(ステップ1) (3/6)			
図面の種類	縮 尺	1:1,250	図面番号
設計会社名	株式会社 CPC		
施工会社名			
事務所名	東日本高速道路株式会社 関東支社 つくば工事事務所		

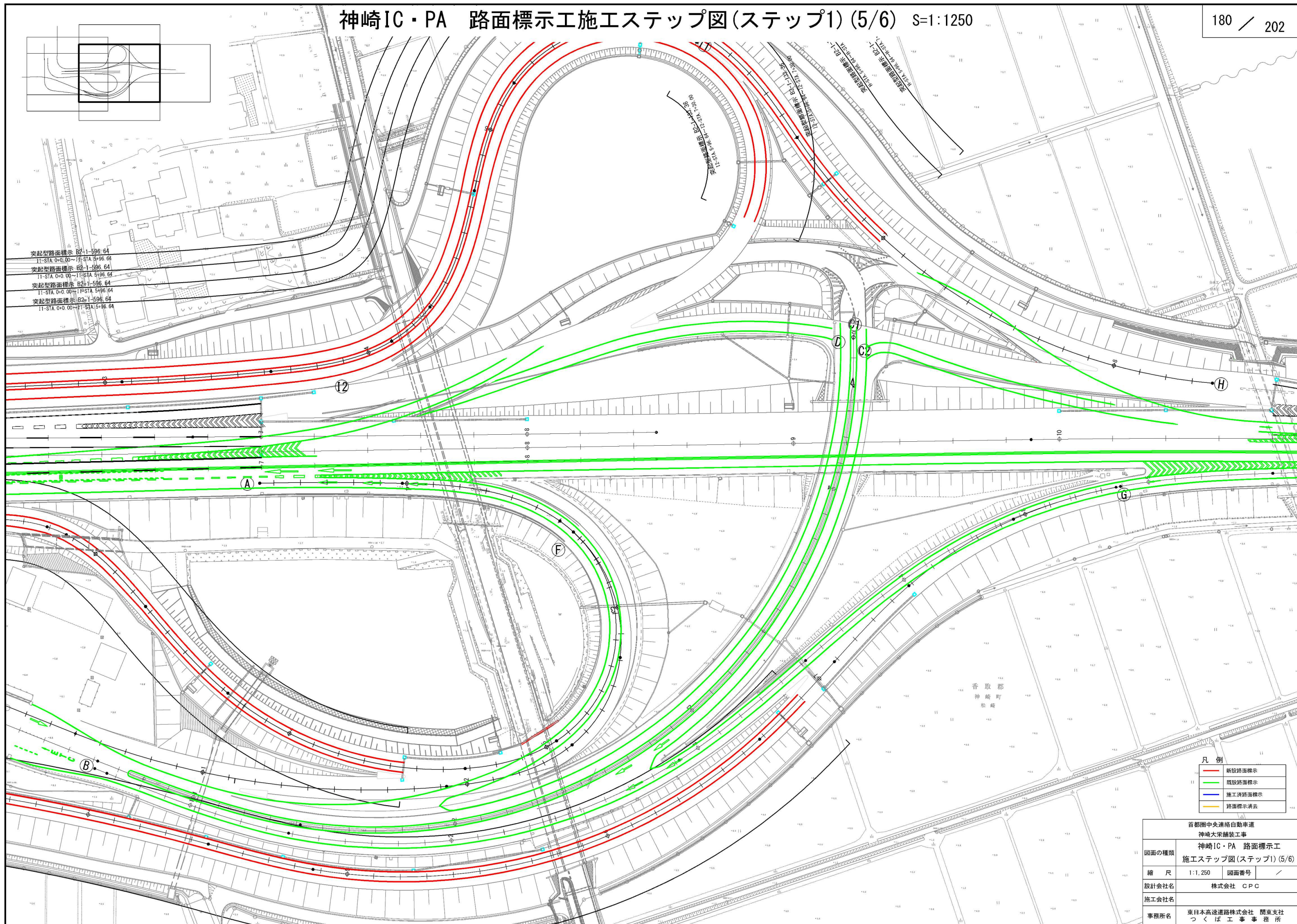


- 凡 例
- 新設路面標示
 - 既設路面標示
 - 施工済路面標示
 - 路面標示消去

首都圏中央連絡自動車道 神崎大栄舗装工事			
図面の種類	神崎IC・PA 路面標示工 施エステップ図(ステップ1) (4/6)		
縮 尺	1:1,250	図面番号	/
設計会社名	株式会社 CPC		
施工会社名			
事務所名	東日本高速道路株式会社 関東支社 つくば工事事務所		

神崎IC・PA 路面標示工施エステップ図(ステップ1) (5/6) S=1:1250

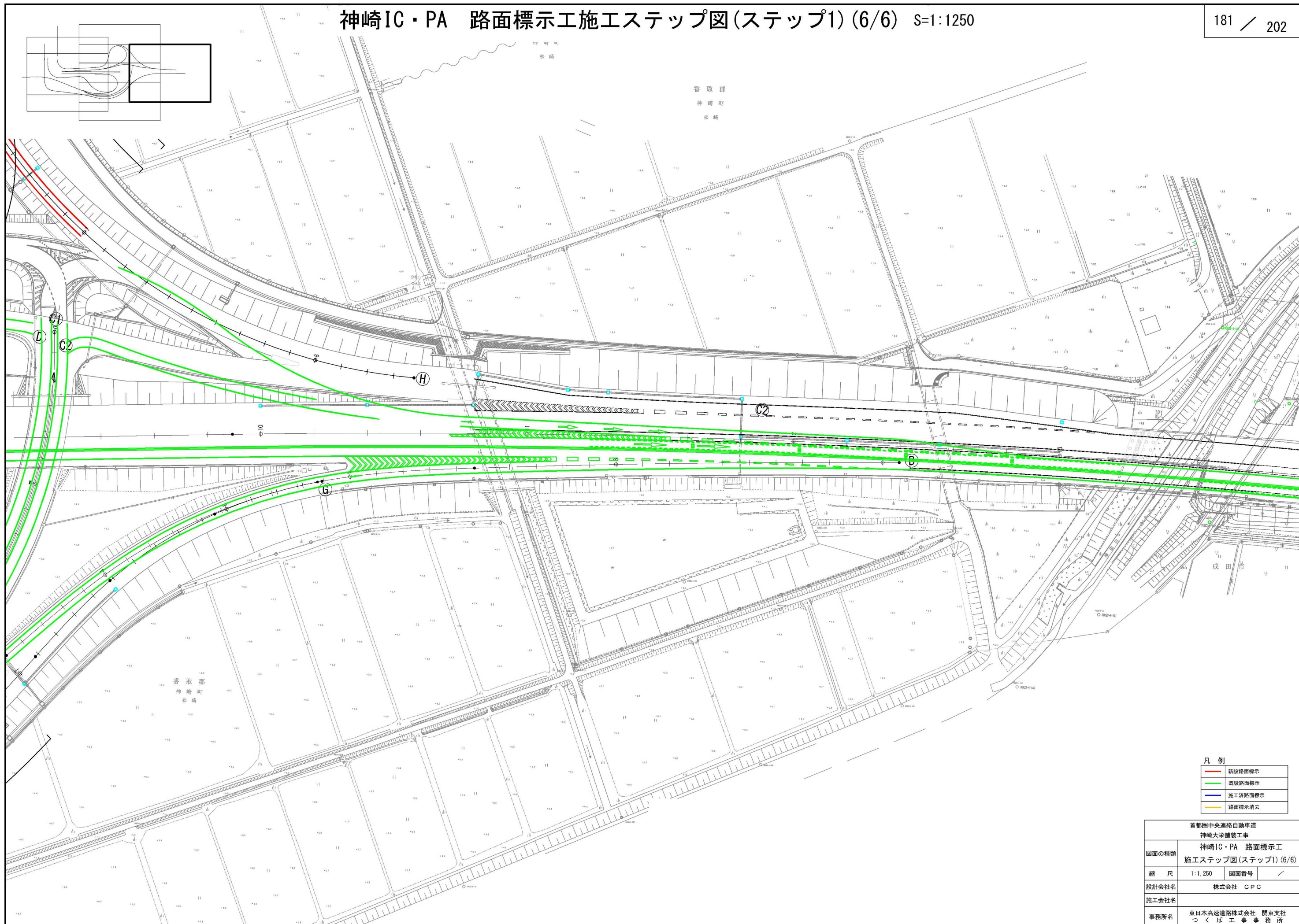
180 / 202



突起型路面標示 B2-1-596.64
 11-STA 0+0.00~11-STA 5+96.64
 突起型路面標示 B2-1-596.64
 11-STA 0+0.00~11-STA 5+96.64
 突起型路面標示 B2-1-596.64
 11-STA 0+0.00~11-STA 5+96.64
 突起型路面標示 B2-1-596.64
 11-STA 0+0.00~11-STA 5+96.64

凡 例	
—	新設路面標示
—	既設路面標示
—	施工済路面標示
—	路面標示消去

首都圏中央連絡自動車道 神崎大栄舗装工事	
図面の種類	神崎IC・PA 路面標示工 施工ステップ図(ステップ1) (5/6)
縮 尺	1:1,250 図面番号 /
設計会社名	株式会社 CPC
施工会社名	
事務所名	東日本高速道路株式会社 関東支社 つくば工務事務所



凡 例

—	新設路面標示
—	既設路面標示
—	施工済路面標示
—	路面標示消去

首都圏中央連絡自動車道 神崎大栄舗装工事			
図面の種類	神崎IC・PA 路面標示工 施エステップ図(ステップ1) (6/6)		
縮 尺	1:1,250	図面番号	/
設計会社名	株式会社 CPC		
施工会社名			
事務所名	東日本高速道路株式会社 関東支社 つくば工事事務所		

神崎IC・PA 路面標示工施工程序図(ステップ2) (1/6) S=1:1250

路面標示消去工

182 / 202

STA. 7+0.00

路面標示消去工 標準型 B t=20cm-119.07

STA. 7+0.00~STA. 8+6.30

路面標示消去工 C-51-87

STA. 7+0.00~STA. 7+16.80

凡例

新設路面標示
既設路面標示
施工済路面標示
路面標示消去

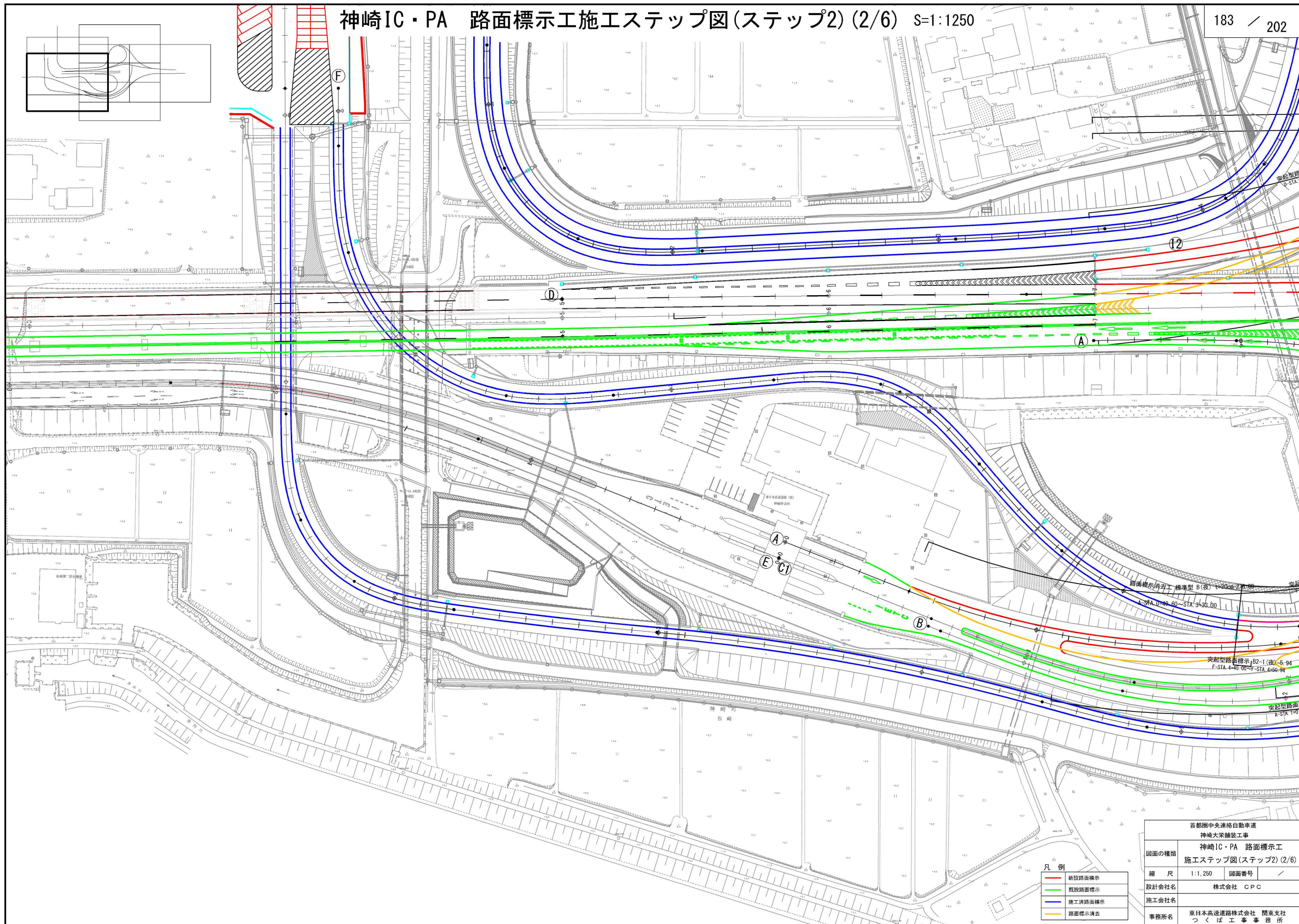
首都圏中央連絡自動車道

神崎大栄舗装工事

図面の種類	神崎IC・PA 路面標示工
図面番号	施工程序図(ステップ2) (1/6)
縮尺	1:1,250
設計会社名	株式会社 CPC
施工会社名	
事務所名	東日本高速道路株式会社 関東支社 つくば工務事務所

神崎IC・PA 路面標示工施エステップ図(ステップ2) (2/6) S=1:1250

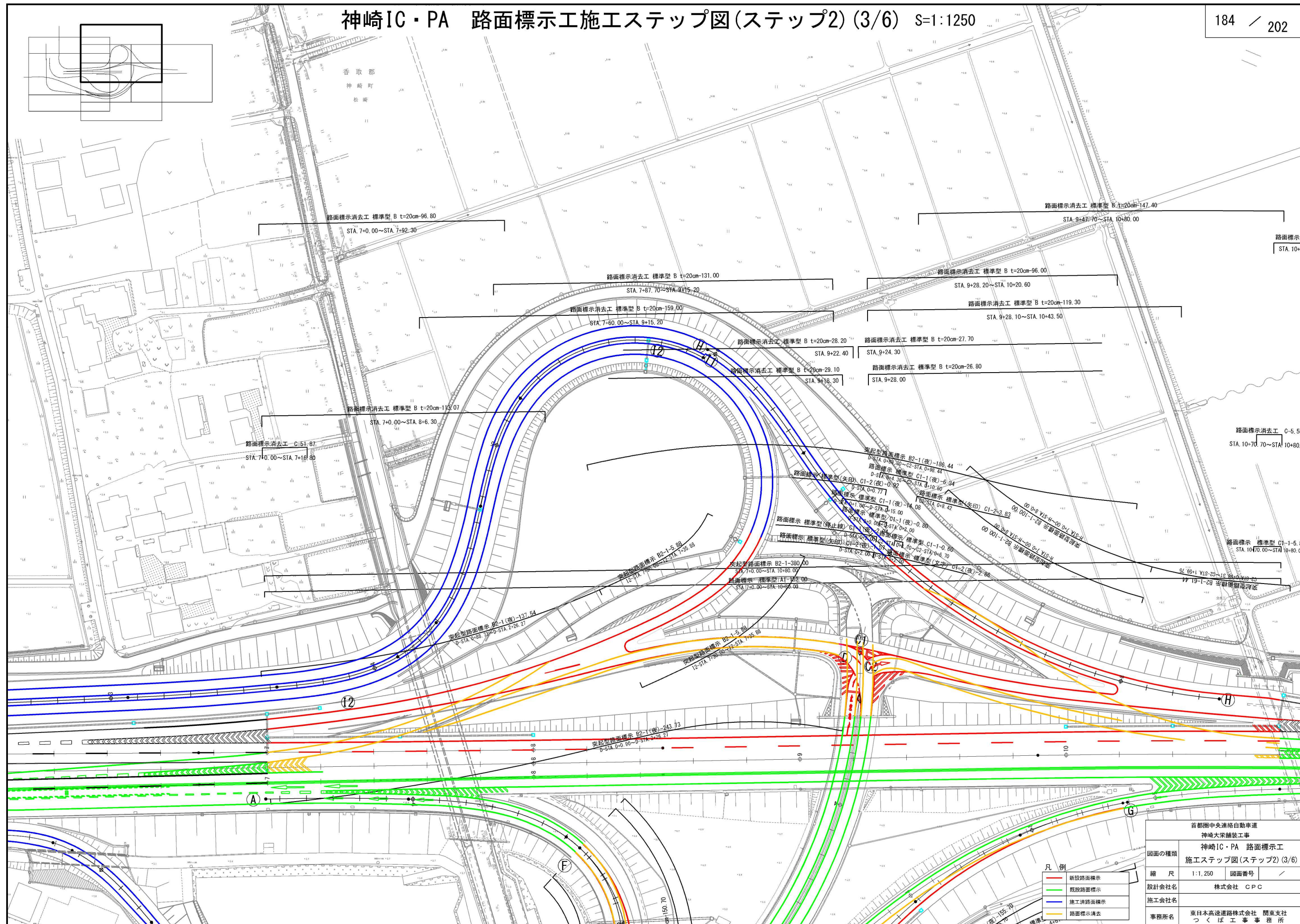
183 / 202



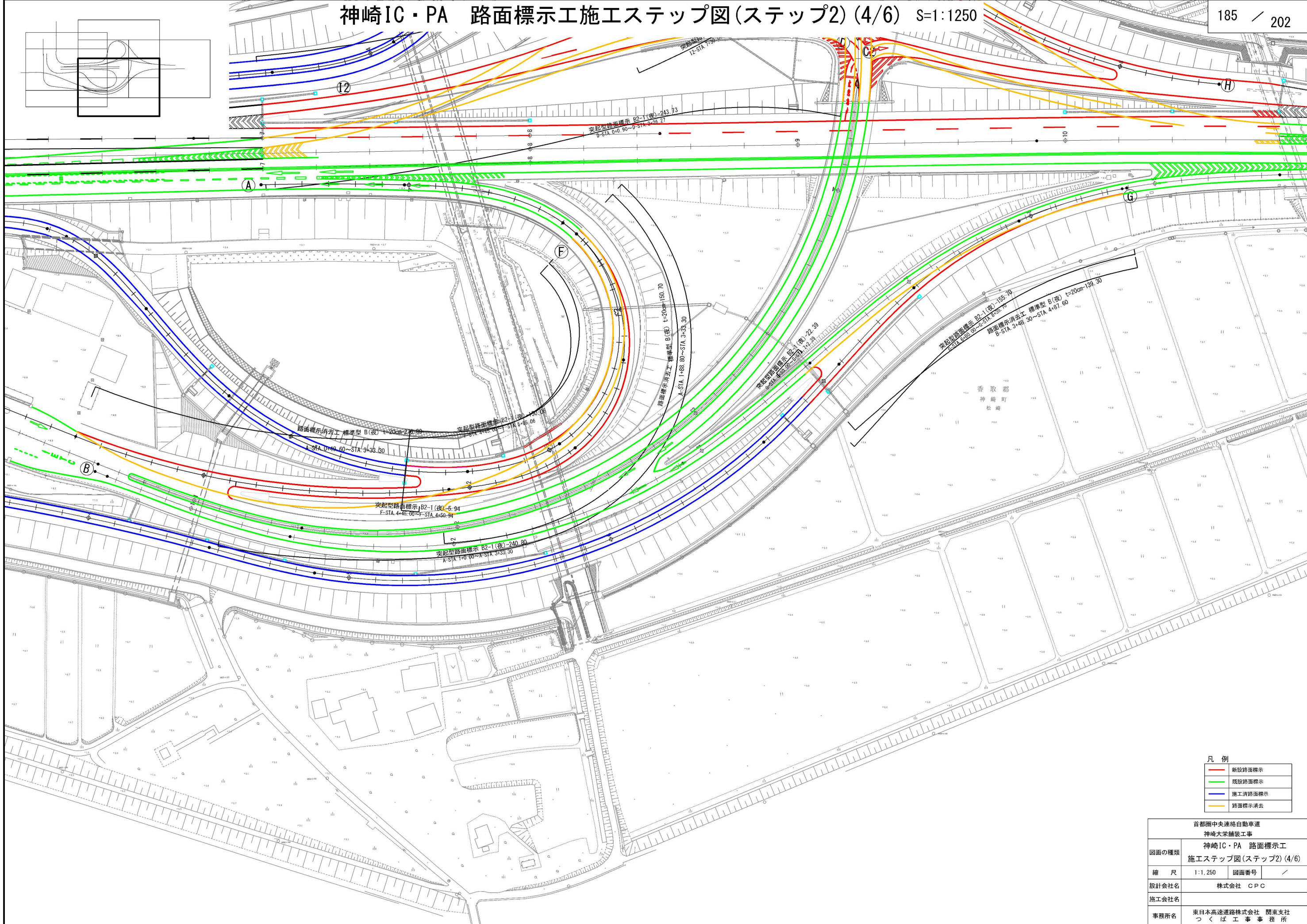
凡 例

—	新設路面標示
—	既設路面標示
—	施工済路面標示
—	路面標示消去

首都圏中央連絡自動車道 神崎大栄舗装工事			
図面の種類	神崎IC・PA 路面標示工 施工ステップ図(ステップ2) (2/6)		
縮 尺	1:1,250	図面番号	/
設計会社名	株式会社 CPC		
施工会社名			
事務所名	東日本高速道路株式会社 関東支社 つくば工務事務所		



神崎IC・PA 路面標示工施エステップ図(ステップ2) (4/6) S=1:1250

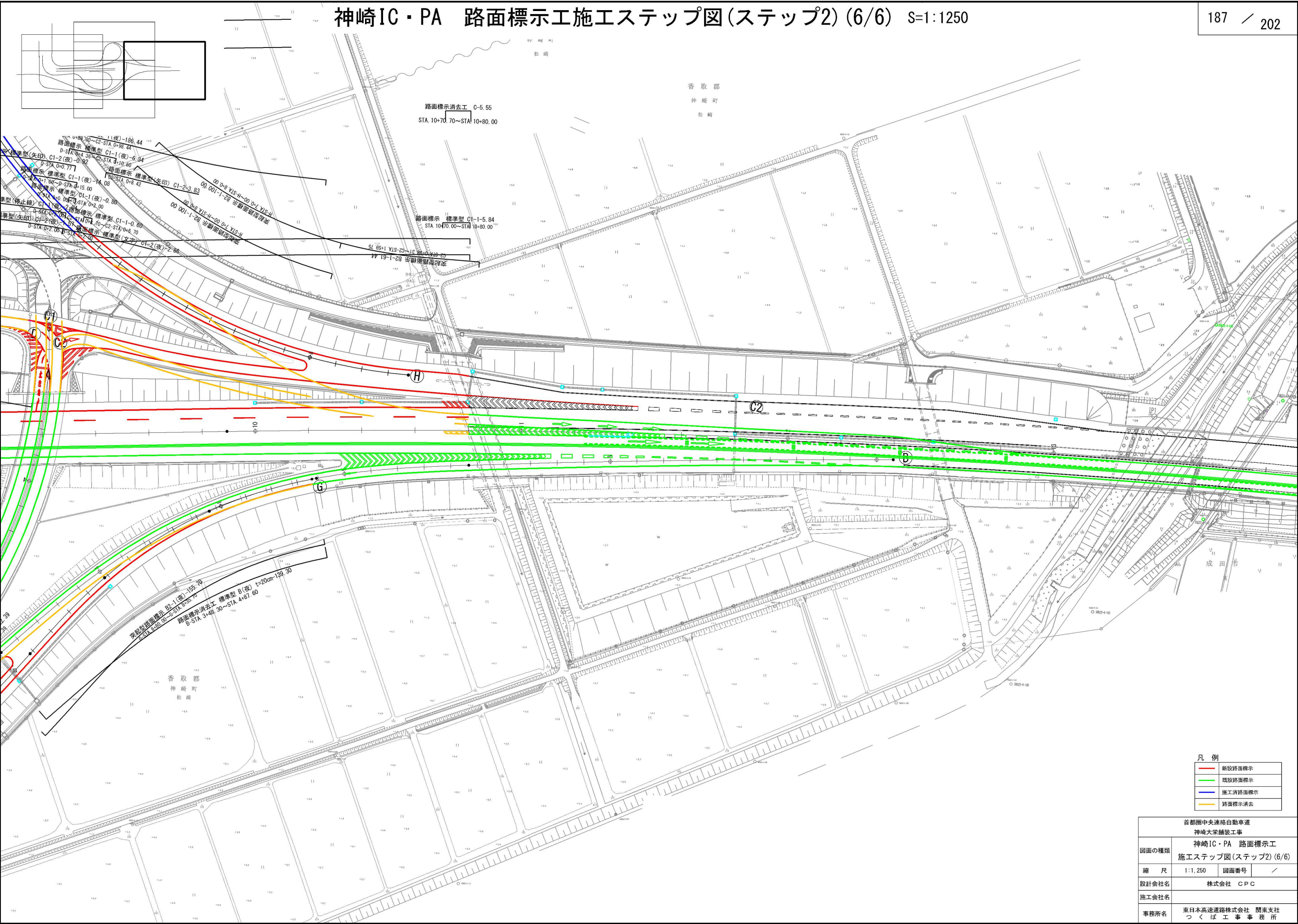


凡 例

—	新設路面標示
—	既設路面標示
—	施工済路面標示
—	路面標示消去

首都圏中央連絡自動車道 神崎大栄舗装工事			
図面の種類	神崎IC・PA 路面標示工 施エステップ図(ステップ2) (4/6)		
縮 尺	1:1,250	図面番号	/
設計会社名	株式会社 CPC		
施工会社名			
事務所名	東日本高速道路株式会社 関東支社 つくば工事事務所		

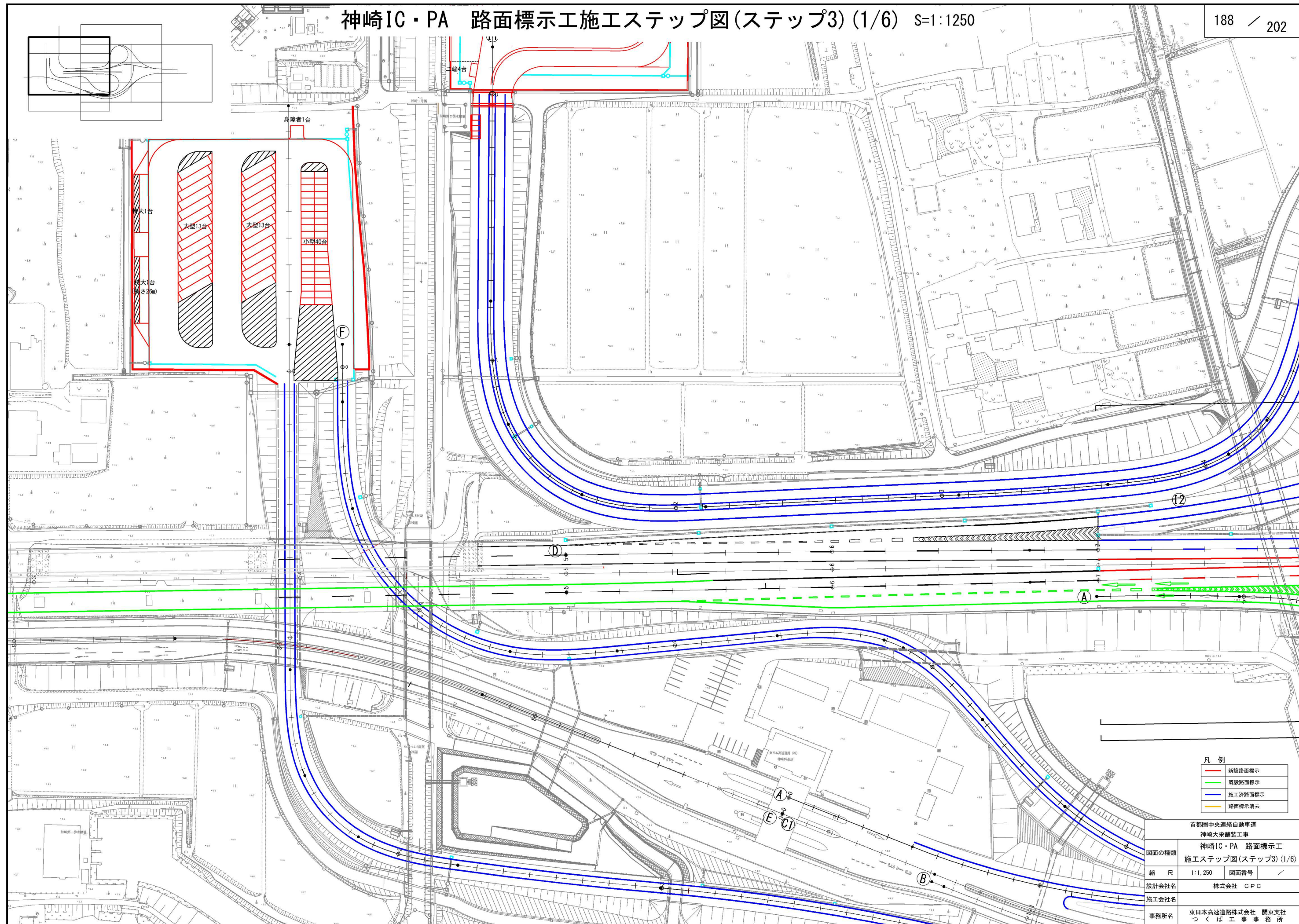




凡 例

—	新設路面標示
—	既設路面標示
—	施工済路面標示
—	路面標示消去

首都圏中央連絡自動車道 神崎大栄舗装工事			
図面の種類	神崎IC・PA 路面標示工		
	施エステップ図(ステップ2) (6/6)		
縮 尺	1:1,250	図面番号	／
設計会社名	株式会社 CPC		
施工会社名			
事務所名	東日本高速道路株式会社 関東支社 つくば工事事務所		

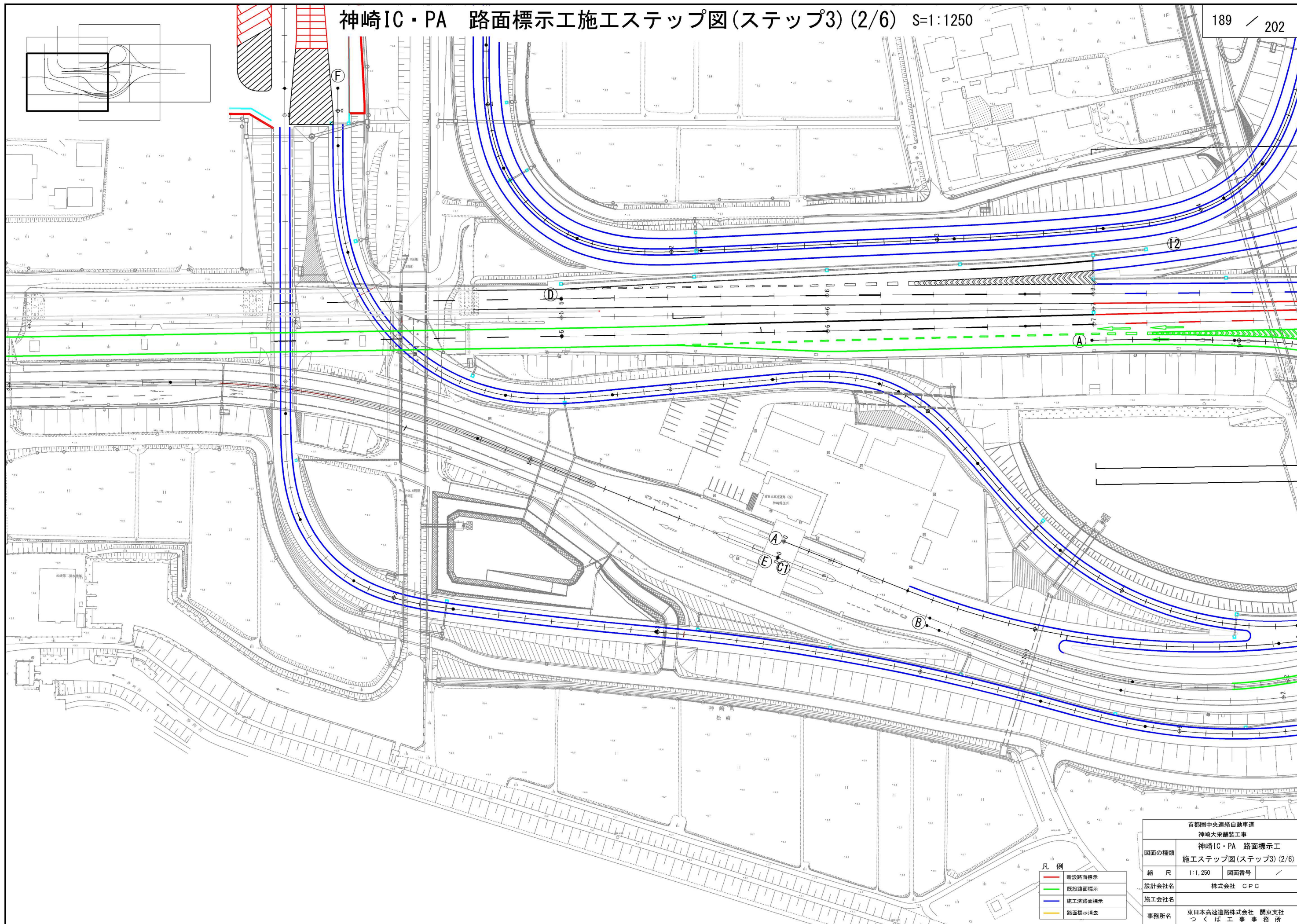


凡 例	
—	新設路面標示
—	既設路面標示
—	施工済路面標示
—	路面標示消去

首都圏中央連絡自動車道 神崎大栄舗装工事	
図面の種類	神崎IC・PA 路面標示工 施エステップ図(ステップ3) (1/6)
縮 尺	1:1,250 図面番号 /
設計会社名	株式会社 CPC
施工会社名	
事務所名	東日本高速道路株式会社 関東支社 つくば工事事務所

神崎IC・PA 路面標示工施エステップ図(ステップ3) (2/6) S=1:1250


189 / 202



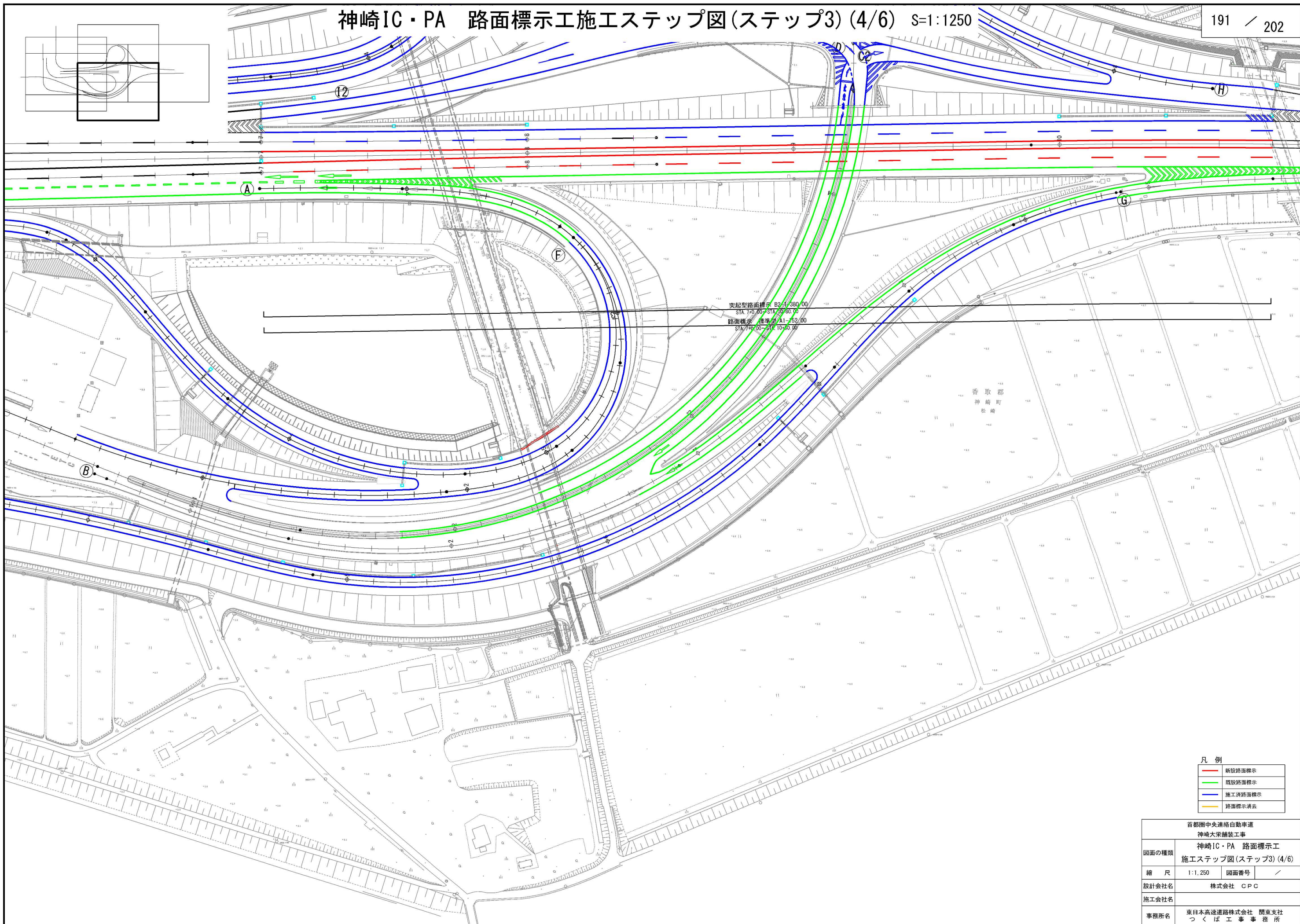
凡 例

—	新設路面標示
—	既設路面標示
—	施工済路面標示
—	路面標示消去

首都圏中央連絡自動車道 神崎大栄舗装工事			
図面の種類	神崎IC・PA 路面標示工		
	施エステップ図(ステップ3) (2/6)		
縮 尺	1:1,250	図面番号	/
設計会社名	株式会社 CPC		
施工会社名			
事務所名	東日本高速道路株式会社 関東支社 つくば工事事務所		



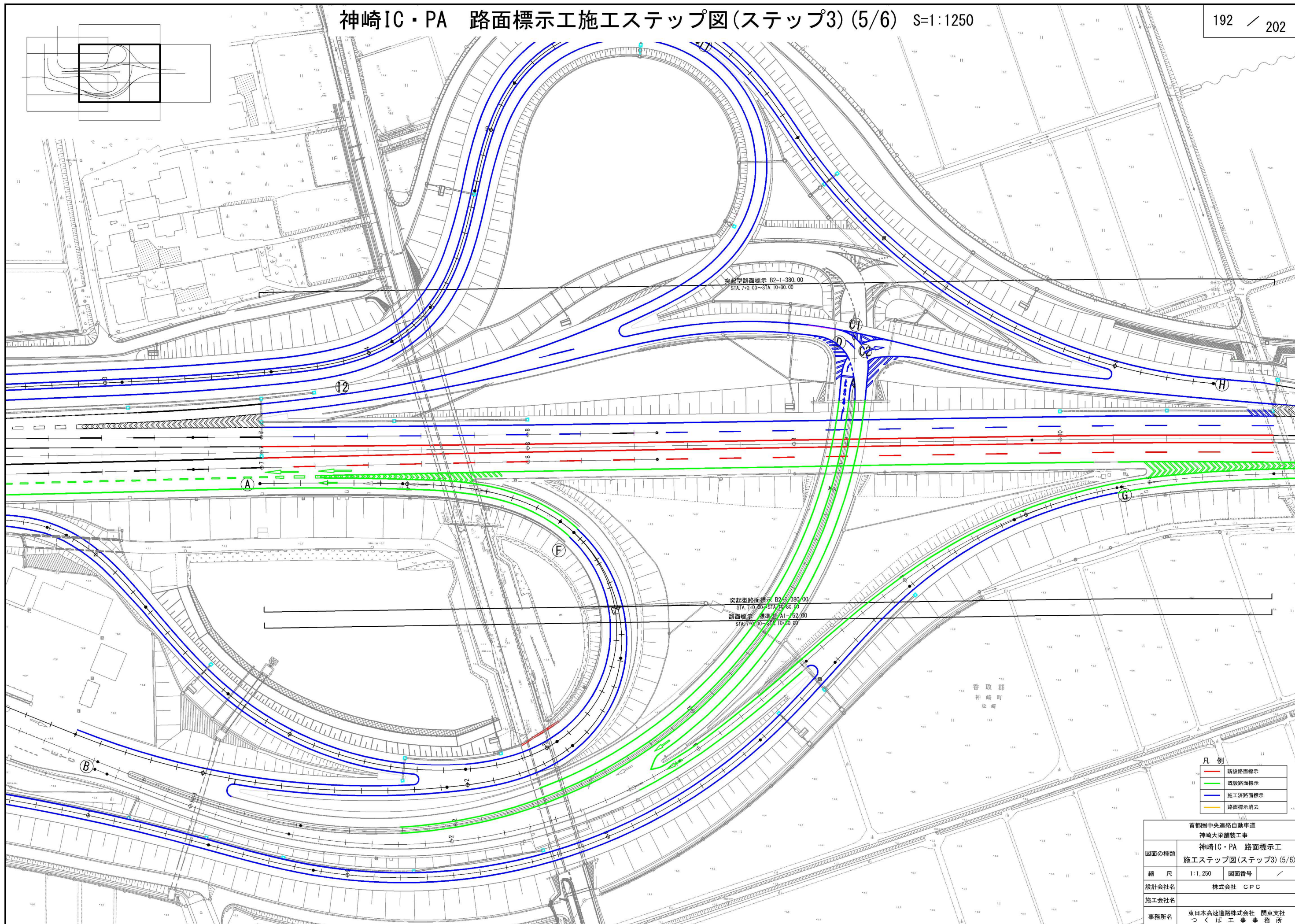
神崎IC・PA 路面標示工施工ステップ図(ステップ3) (4/6) S=1:1250



凡 例

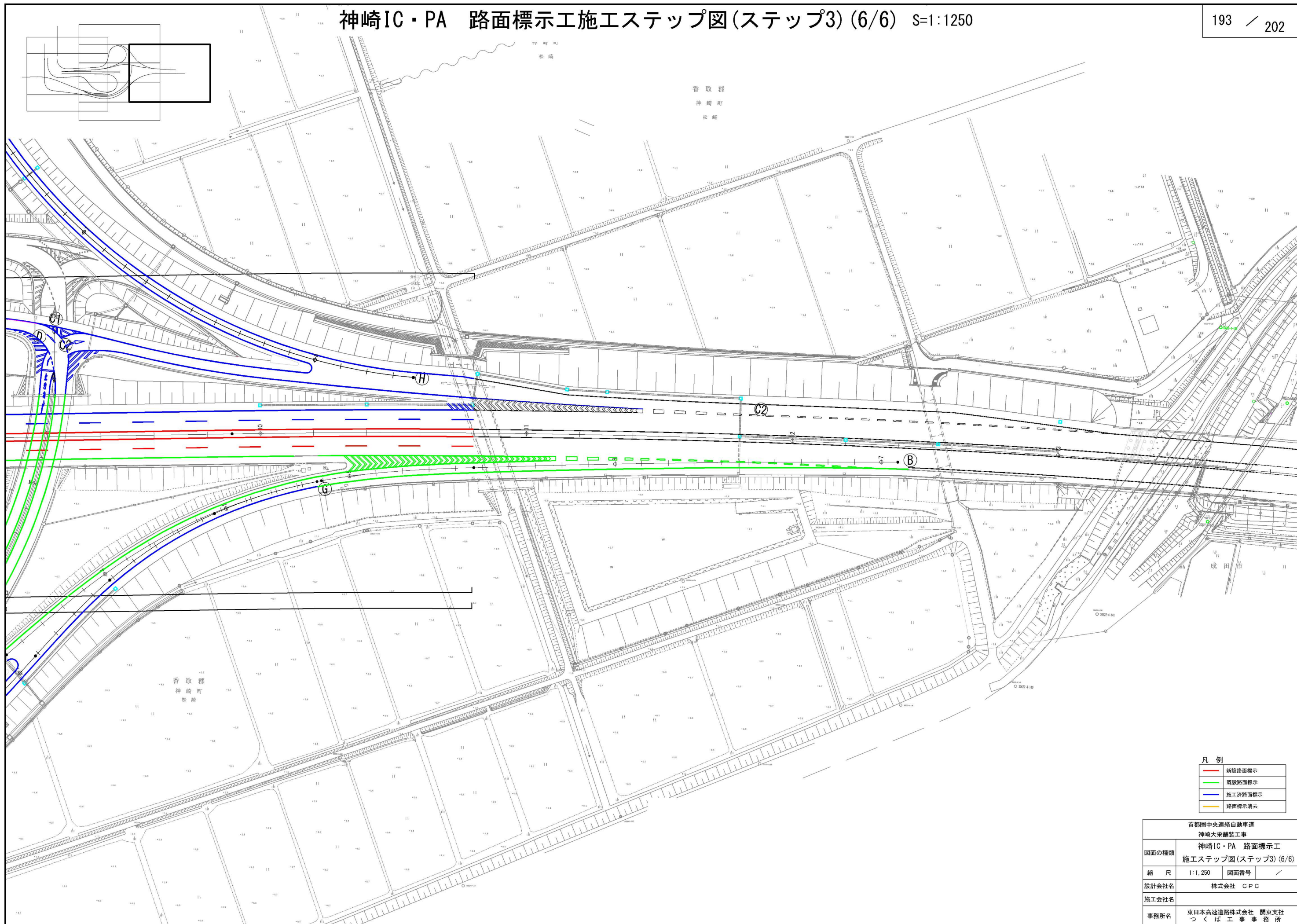
—	新設路面標示
—	既設路面標示
—	施工済路面標示
—	路面標示消去

首都圏中央連絡自動車道 神崎大栄舗装工事			
図面の種類	神崎IC・PA 路面標示工 施工ステップ図(ステップ3) (4/6)		
縮 尺	1:1,250	図面番号	/
設計会社名	株式会社 CPC		
施工会社名			
事務所名	東日本高速道路株式会社 関東支社 つくば工事事務所		



凡 例	
—	新設路面標示
—	既設路面標示
—	施工済路面標示
—	路面標示消去

首都圏中央連絡自動車道 神崎大栄舗装工事			
図面の種類	神崎IC・PA 路面標示工 施工ステップ図(ステップ3) (5/6)		
縮 尺	1:1,250	図面番号	/
設計会社名	株式会社 CPC		
施工会社名			
事務所名	東日本高速道路株式会社 関東支社 つくば工務事務所		

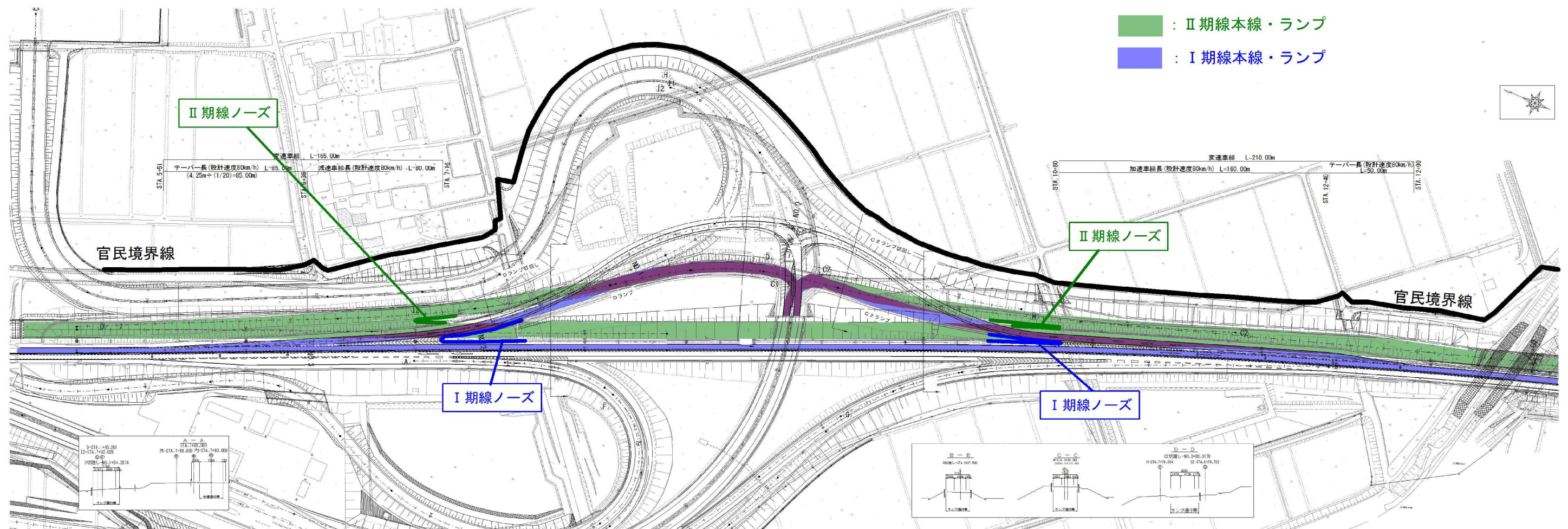


凡 例

—	新設路面標示
—	既設路面標示
—	施工済路面標示
—	路面標示消去

首都圏中央連絡自動車道 神崎大栄舗装工事			
図面の種類	神崎IC・PA 路面標示工 施エステップ図(ステップ3) (6/6)		
縮 尺	1:1,250	図面番号	/
設計会社名	株式会社 CPC		
施工会社名			
事務所名	東日本高速道路株式会社 関東支社 つくば工事事務所		

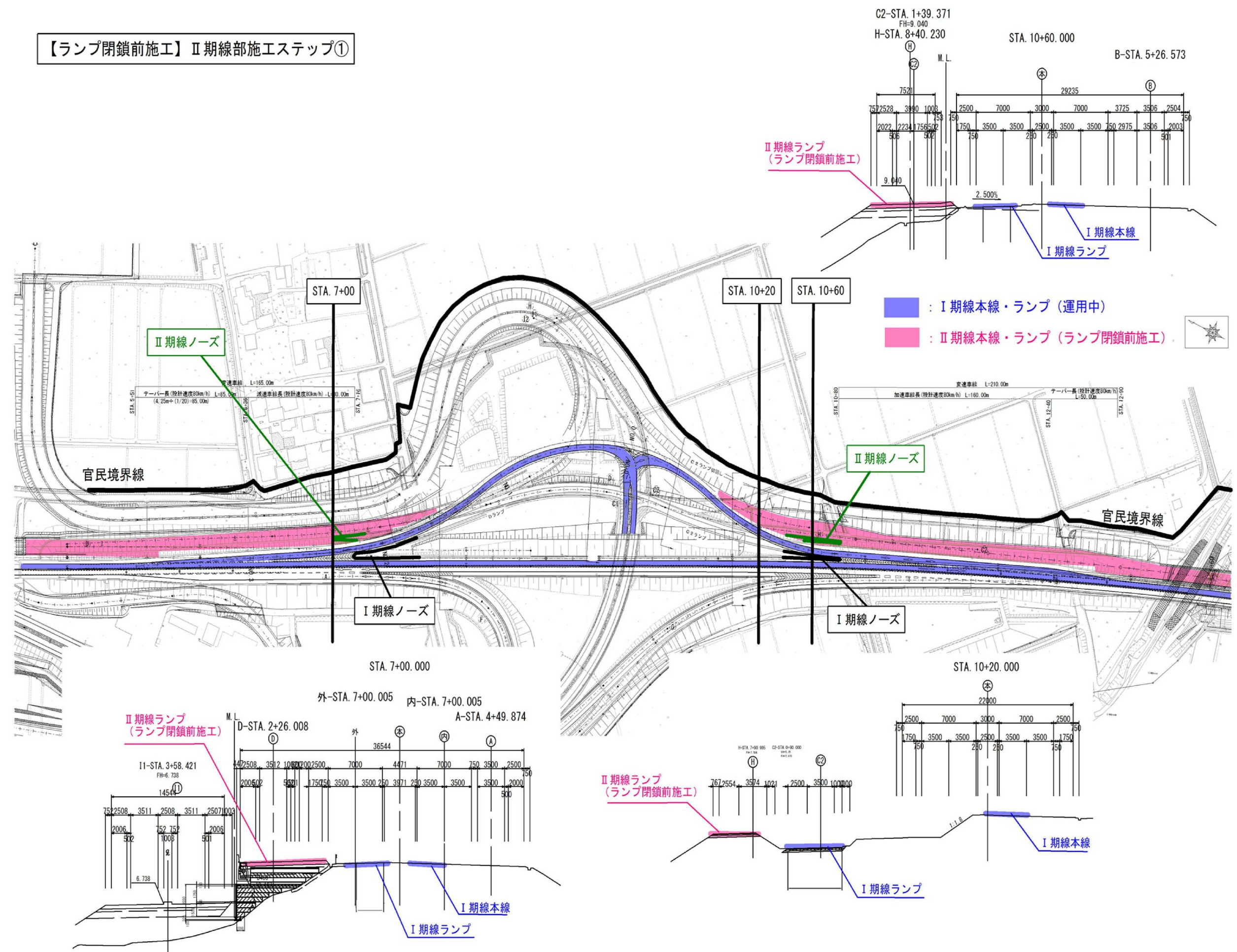
【現況】Ⅰ期線本線・ランプ（参考：Ⅱ期線本線・ランプ）



首都圏中央連絡自動車 神崎大栄舗装工事			
図面の種類	神崎 I C・P A 施工ステップ図 (1) (参考)		
縮 尺	-	図面番号	-
設計会社名			
施工会社名			
事務所名	東日本高速道路株式会社 関東支社 つくば工事事務所		

神崎 IC・PA 施工ステップ図 (2) (参考)

【ランプ閉鎖前施工】Ⅱ期線部施工ステップ①

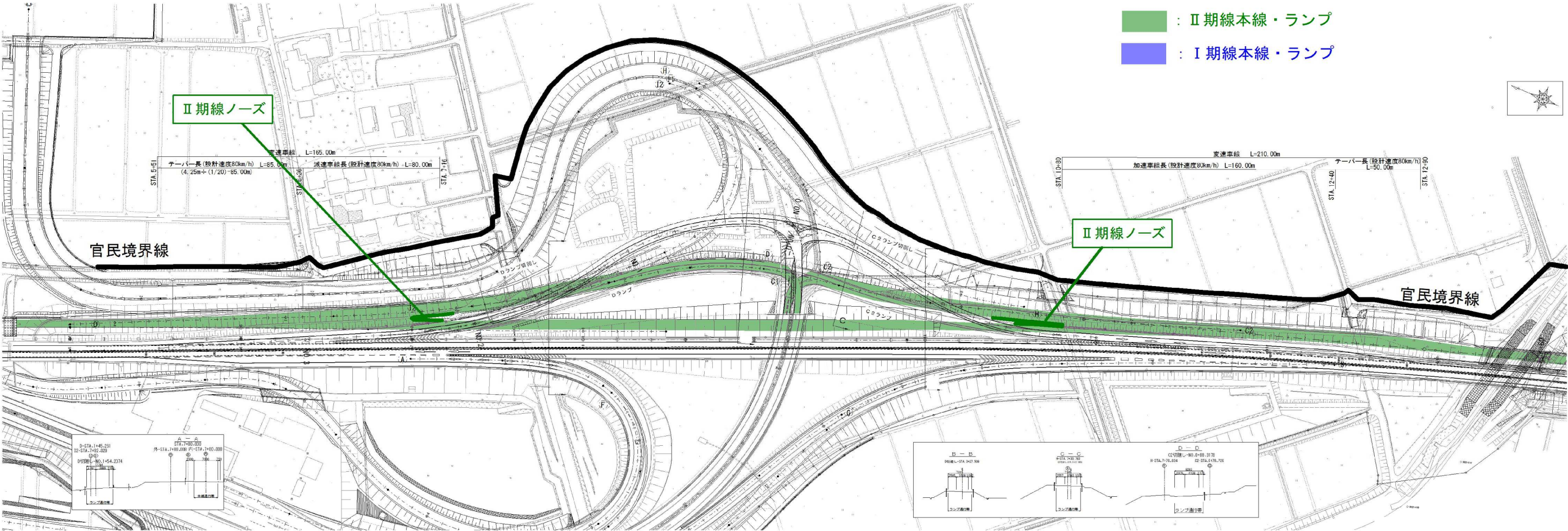


首都圏中央連絡自動車 神崎大栄舗装工事			
図面の種類	神崎 IC・PA 施工ステップ図 (2) (参考)		
縮 尺	-	図面番号	-
設計会社名			
施工会社名			
事務所名	東日本高速道路株式会社 関東支社 つくば工務事務所		

首都圏中央連絡自動車 神崎大栄舗装工事			
図面の種類	神崎1C・PA 施工ステップ図(3) (参考)		
縮 尺	-	図面番号	-
設計会社名			
施工会社名			
事務所名	東日本高速道路株式会社 関東支社 つくば工務事務所		

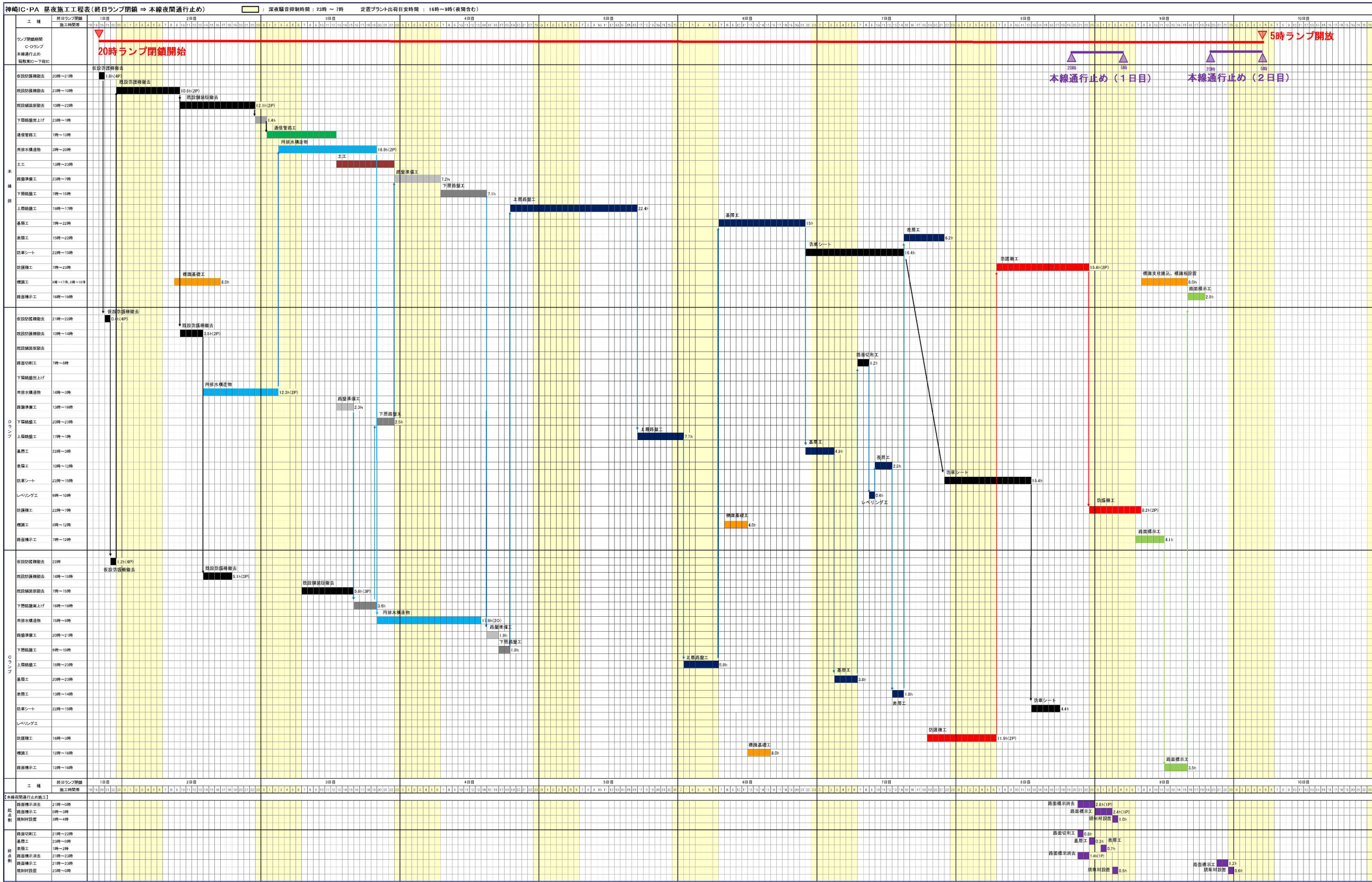
神崎 I C・PA 施工ステップ図（４）（参考）

【ランプ閉鎖完了後】Ⅱ期線本線・ランプ運用（外々運用）



首都圏中央連絡自動車 神崎大栄舗装工事			
図面の種類	神崎 I C・PA 施工ステップ図（４）（参考）		
縮 尺	-	図面番号	-
設計会社名			
施工会社名			
事務所名	東日本高速道路株式会社 関東支社 つくば工務事務所		

神崎 I C・P A 昼夜施工工程表（参考）



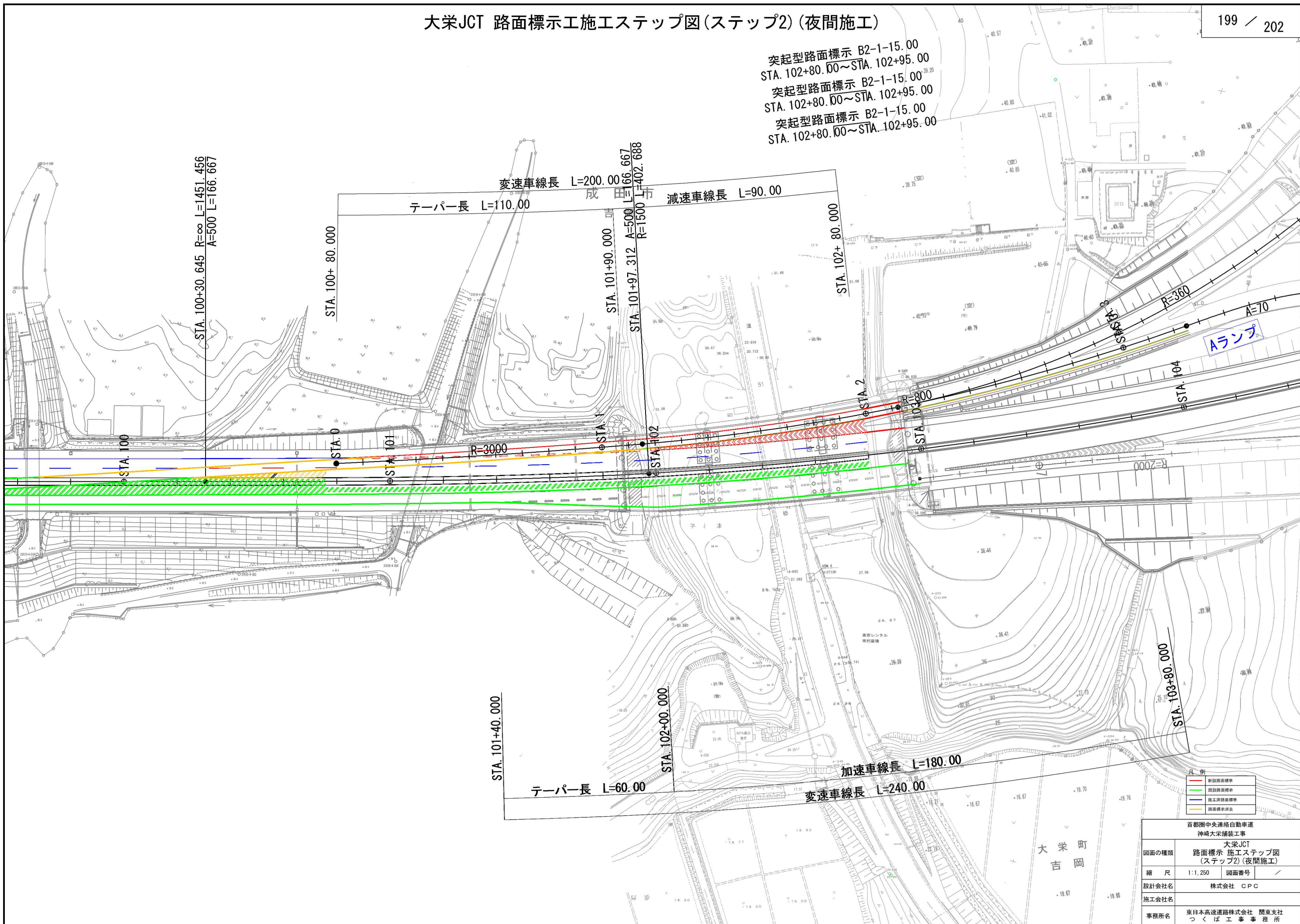
大栄JCT

令和6年5月

目 次

1.	大栄JCT 路面標示工 ステップ2	199
2.	大栄JCT 路面標示工 ステップ3	200
3.	工程表（参考）	201 ~ 202

大栄JCT 路面標示工施エステップ図(ステップ2)(夜間施工)



突起型路面標示 B2-1-15.00
STA. 102+80.00~STA. 102+95.00
突起型路面標示 B2-1-15.00
STA. 102+80.00~STA. 102+95.00
突起型路面標示 B2-1-15.00
STA. 102+80.00~STA. 102+95.00

変速車線長 L=200.00
テーパー長 L=110.00
減速車線長 L=90.00

STA. 100+30.645 R=∞ L=1451.456
A=500 L=166.667

STA. 101+40.000

テーパー長 L=60.00

STA. 102+00.000

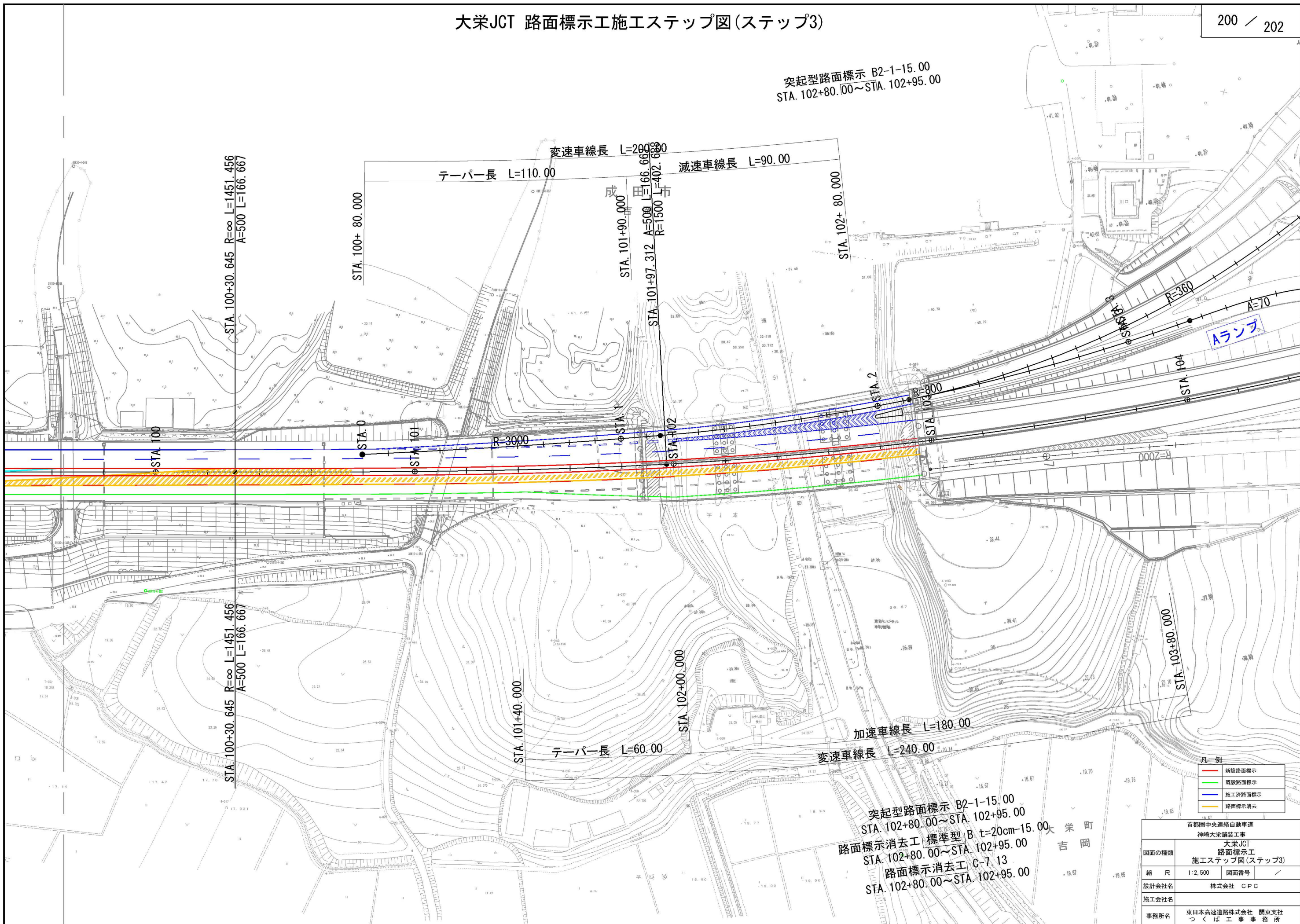
加速車線長 L=180.00
変速車線長 L=240.00

凡例

赤線	新設路面標示
緑線	既設路面標示
青線	施工時路面標示
黄線	路面標示消去

首都圏中央連絡自動車道 神崎大栄補装工事			
図面の種類	大栄JCT 路面標示 施エステップ図 (ステップ2)(夜間施工)		
縮尺	1:1,250	図面番号	/
設計会社名	株式会社 CPC		
施工会社名			
事務所名	東日本高速道路株式会社 関東支社 つくば工務事務所		

大栄JCT 路面標示工施工ステップ図(ステップ3)



突起型路面標示 B2-1-15.00
STA. 102+80.00~STA. 102+95.00

変速車線長 L=200.00

テーパー長 L=110.00

減速車線長 L=90.00

STA. 100+30.645 R=∞ L=1451.456
A=500 L=166.667

STA. 100+30.645 R=∞ L=1451.456
A=500 L=166.667

テーパー長 L=60.00

加速車線長 L=180.00

変速車線長 L=240.00

突起型路面標示 B2-1-15.00
STA. 102+80.00~STA. 102+95.00
路面標示消去工 標準型 B t=20cm-15.00
STA. 102+80.00~STA. 102+95.00
路面標示消去工 C-7.13
STA. 102+80.00~STA. 102+95.00


凡 例

—	新設路面標示
—	既設路面標示
—	施工済路面標示
—	路面標示消去

首都圏中央連絡自動車道 神崎大栄舗装工事			
大栄JCT 路面標示工 施工ステップ図(ステップ3)			
図面の種類	縮 尺	1:2,500	図面番号
設計会社名	株式会社 CPC		
施工会社名	東日本高速道路株式会社 関東支社		
事務所名	つくば工事事務所		

工程表（参考）（1/2）

首都圏中央連絡自動車道 神崎大栄舗装工事



[illegible]